



BOLSA

ATLETA

APRESENTAÇÃO

A aplicação do selo **Bolsa Atleta** deve seguir rigorosamente as instruções deste manual. É proibido o uso do selo sem que se obedçam às especificações aqui encontradas.

A forma, as cores e a tipografia devem ser preservadas, como manda o manual. Seguir corretamente as instruções permite manter a harmonia do selo, em qualquer utilização e sobre qualquer superfície.

Caso ainda persistam dúvidas sobre alguma aplicação, a Assessoria de Comunicação do Ministério do Esporte deverá ser consultada para a avaliação de qualquer forma que não esteja aqui prevista.



ASSINATURA INSTITUCIONAL

Definição

O selo é a assinatura institucional do **Bolsa Atleta**.

Regras de uso

Preferencialmente, aplica-se o selo com volume. Deverá ser usado em todas as suas manifestações visuais. Ex.: folhetos, impressos, formulários, eventos e publicidade de utilidade pública.



Área de não interferência

O selo do **Bolsa Atleta** deve ser aplicado, preferencialmente, em uma área livre de interferências ou margens – a área de respiro –, a fim de valorizar o selo sem que algum elemento exerça competição pela atenção do leitor.

Limite de redução

Para não comprometer a legibilidade, o selo não deve ter altura inferior a 2 cm.



TIPOGRAFIA

A tipografia utilizada é "Frutiger Lt Std 75 Black". Tamanho e espaçamento devem ser respeitados, conforme este manual.

ABCDEFGHIJKLMNOPQRSTUVWXYZ
abcdefghijklmnopqrstuvwxyz

ABCDEFGHIJKLMNOPQRSTUVWXYZ
abcdefghijklmnopqrstuvwxyz




APLICAÇÕES


Preferência


Originalmente, com as cores chapadas, o selo **Bolsa Atleta** apresenta-se da seguinte forma:




CMYK


 c7, m23, y93, k0


 c79, m80, y84, k17

 c0, m0, y0, k100

RGB

 r239, g192, b47

 r55, g122, b77

 r35, g31, b32


MALHA CONSTRUTIVA

Definição

A malha de construção é a organização espacial do selo.

Regras de uso

A malha deve ser utilizada tanto para a reprodução do selo em suportes tridimensionais, como placas, troféus, etc., como também para a sua reconstrução, respeitando o tamanho do módulo "x".



Restrições


É expressamente proibida a distorção do selo, contrariando as proporções estabelecidas, além das alterações das cores institucionais e de suas posições, como nos exemplos abaixo:



Distorção por inclinação



Distorção por condensação



Aplicação sem o nome do programa



Outras cores que não o tom específico do selo

É obrigatória a aplicação do selo Bolsa Atleta em conjunto com as marcas do Ministério do Esporte e do Governo Federal, conforme o exemplo abaixo.

Aplicação com a marca do Governo Federal horizontal



Aplicação com a marca do Governo Federal vertical



Aplicações positiva e negativa

O selo pode ser utilizado de forma positiva ou negativa, em casos de aplicações monocromáticas.



Aplicação preferencial



Aplicação sobre fundos

O selo suporta, ainda, aplicações sobre fundos coloridos, como nos exemplos abaixo, respeitando sua legibilidade sobre os tons escolhidos.



Atenção

Após a finalização das peças, os *layouts* deverão ser procedidos de aprovação da Publicidade através do e-mail: publicidade@esporte.gov.br.

Todos os *layouts* devem ser enviados nomeados, conforme especificação da peça.

Ex: Placa de Identificação_2x1m; Banner_90x120cm; Uniforme_blusa; etc.

Sempre deve-se dar preferência às versões eletrônicas da logomarca, disponível pela internet no *link*:
<http://www.esporte.gov.br/index.php/institucional/o-ministerio/publicidade/Marcas>